
















Legenda	Descrição	Área (m²)
	ANEXO - GRAMA	62,36
	ANEXO - PISO EM CONCRETO DESEMPALCO (PISO EXTERNO): LAJE DE PISO COM 10cm, TELA Q138, MALHA 10x10cm, FIO 4,2mm	160,53
	ANEXO - PISO EM GRANULITE POLIDO (PISO INTERNO): LAJE DE PISO COM 10cm, TELA Q138, MALHA 10x10cm, FIO 4,2mm	71,80
	ANEXO - PISO INTERTRAVADO (VAS PLANTAS E ESTACIONAMENTO)	1.120,01

Quadro de Áreas de Paredes			
Legenda	Descrição	Espessura (m)	Área (m²)
XXXXXXXXXXXX	PAREDE DE DRYWALL	0,10	1579,00
XXXXXXXXXXXX	PAREDE DE DRYWALL BARRADA EM UM LADO	0,11	32,84
XXXXXXXXXXXX	PAREDE DE DRYWALL REFORÇADA (ENTRADA QUÍMICO)	0,13	0,64
XXXXXXXXXXXX	PAREDE DE DRYWALL DE TETO	0,20	1485,57
XXXXXXXXXXXX	PAREDE EM BLOCO DE CONCRETO	0,15	789,91
XXXXXXXXXXXX	PAREDE EM BLOCO DE CONCRETO	0,20	1335,59
XXXXXXXXXXXX	PAREDE EM BLOCO DE CONCRETO BARRADA EM UM LADO	0,21	129,25
XXXXXXXXXXXX	PAREDE EM GRANITO (ENGRUAS DAS CAXEIS DOS VESTIÁRIOS)	0,03	30,34

Quadro de Áreas Paredes Anexo			
Legenda	Descrição	Espessura (m)	Área (m²)
XXXXXXXXXXXX	ANEXO PAREDE DE DRYWALL	0,10	85,50
XXXXXXXXXXXX	ANEXO PAREDE DE DRYWALL TIPO RJO	0,10	77,66
XXXXXXXXXXXX	ANEXO PAREDE EM BLOCO DE CONCRETO	0,15	31,00
XXXXXXXXXXXX	ANEXO PAREDE EM BLOCO DE CONCRETO	0,20	60,33

LEGENDA ACABAMENTOS	
	<b>PISO</b>
	Piso em granito, cor off white, acabamento polido.
	Piso em vitelito tipo mara condutiva.
	Piso em granito, cor azul, acabamento polido.
	Piso em granito, cor off white, sem polimento.
	<b>PAREDE</b>
	Pintura acrílica, resistente à umidade.
	Revestimento cerâmico 60x60 cm ou equivalente, instalado no teto, na cor branco, acabamento polido ou acetinado.
	Pintura acrílica, resistente à umidade sobre tinta.
	Pintura acrílica, sobre parede com grão de textura.
	<b>TETO</b>

LEGENDA INSTALAÇÕES	
PI	Rega de Gaseificação com 2 pontos de OxiGênio + 2 Pontos de Ar comprimido + 1 ponto de vácuo clínico + 10 toneladas 12TV + 2 toneladas 12TV (sendo quatro complementares de gases medicinais e instalações elétricas)
PI	Rega de Gaseificação com 1 ponto de OxiGênio + 1 Ponto de Ar comprimido + 1 ponto de vácuo clínico + 6 toneladas 12TV + 1 tonelada 22TV (sendo quatro complementares de gases medicinais e instalações elétricas)
PI	Rega de Gaseificação com 1 ponto de OxiGênio + 1 Ponto de Ar comprimido + 1 ponto de vácuo clínico + 2 toneladas 12TV + 2 toneladas 22TV (sendo quatro complementares de gases medicinais e instalações elétricas)
FAH	AR COMPRIMIDO MEDICINAL
AC	AR CONDICIONADO
E	EXAUSTÃO
INDICAÇÃO EXO-HIDROSSANTANO	
EAH	EXO-HIDROSSANTANO DE AQUÍFERA
EAH	EXO-HIDROSSANTANO DE ÁGUA QUENTE

Quadro de Ambientes Anexo			
	Ambiente	Área (m²)	Perímetro Zona
BANHEIRO FEMININO	BANHEIRO: MANGUEIRA	3,75	8,00
	CIRCULAÇÃO	3,75	8,00
	CORRIDA	8,44	11,89
	CORRIDA	15,02	15,50
	ESTAR	3,75	8,00
	ESTAR MOTORISTAS	30,79	20,50
OBS.: A construção do anexo será construída à depender das condições locais, ficando a cargo do município.			

TÍTULO DO PROJETO

POLICLÍNICA

PROPOSTA Nº

MINISTÉRIO DA SAÚDE

SECRETARIA DE ATENÇÃO ESPECIALIZADA A SAÚDE

CNPJ 00394454010903

ENDEREÇO

Secretaria de Atenção Especializada à Saúde

Edifício dos Ministérios Bloco G Edifício Sede - Ministério da Saúde

CEP 70.058-900 - Brasília- DF

AUTORIA

Mirella Pilon Passanti – CAU A 25669-2

Simone Prado – CAU A 36015-5

Viviani Angelica Capovilla – CAU A 247156-6

TÍTULO DA FRANQUIA

CATEGORIA TÉRREO

DESCRIÇÃO DA FRANQUIA

PROJETO EXECUTIVO DE ARQUITETURA

NOME / FRONTEIRA / PROPOSTA	REVISÃO	UNIDADE	DATA	ESCALA
MS_POL_PAE_AQ_02_TÉCNICA	R03	METROS	09/05/2024	INDICADA
DIREITOS AUTORAIS: RESERVAR CONFORME: LEGISLAÇÃO NACIONAL E INTERNACIONAL				
FOI ELABORADO EM: 14/05/2024 ÀS 14h				





